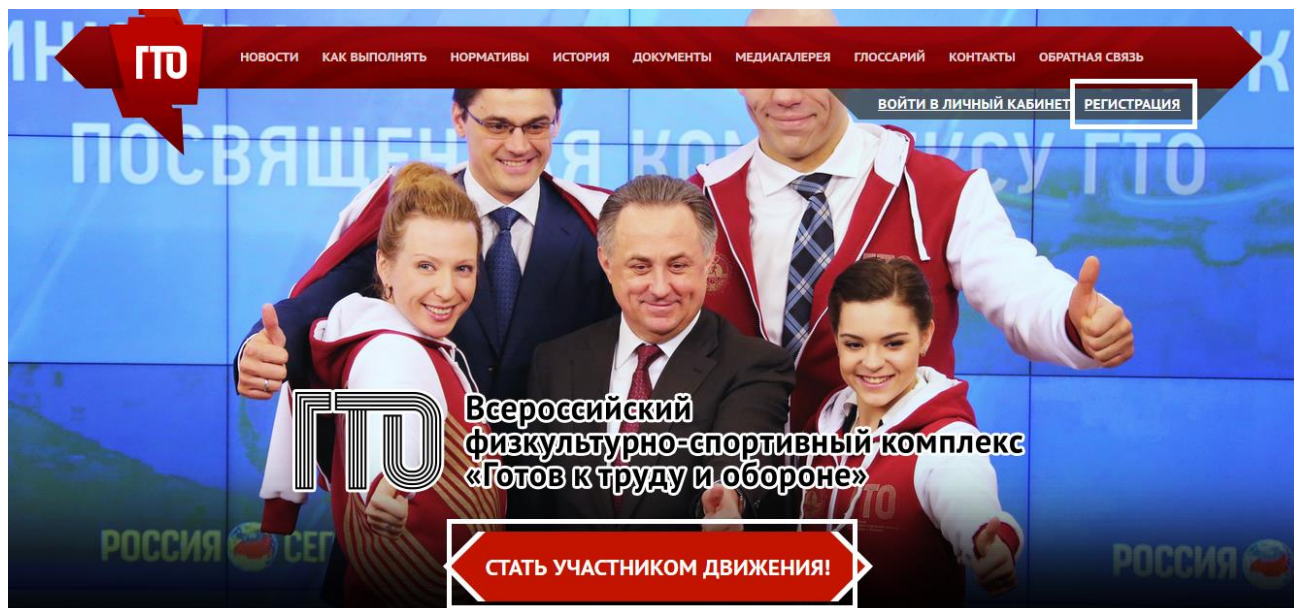


## РЕГИСТРАЦИЯ НА ОФИЦИАЛЬНОМ САЙТЕ ГТО (ОБРАЗЕЦ ЗАПОЛНЕНИЯ)

Заходим на официальный сайт ВФСК «Готов к труду и обороне» <http://gto.ru/>

Кликаем «**СТАТЬ УЧАСТНИКОМ ДВИЖЕНИЯ**» или «**РЕГИСТРАЦИЯ**»,



регистрация состоит из 7 страниц. На каждой странице заполняем поля персональными данными такие как: *ФИО, Контакты, Занятость, Спорт, Фото, Пароль*, кликаем внизу «**ДАЛЕЕ**».

РЕГИСТРАЦИЯ

Уважаемые пользователи! Поля, отмеченные звёздочками, обязательны для заполнения.

\* Фамилия  
Иванов

\* Имя  
Иван

\* Отчество  
Иванович

У меня нет отчества

\* Пол  
 \* Мужчина  \* Женщина

ДАЛЕЕ

На последней странице регистрации *самостоятельно* составляем свой пароль входа в свою учётную запись и кликаем «**СОХРАНИТЬ**».

Уважаемые пользователи! Только поля, отмеченные звездочками, обязательны для заполнения.

Ваш текущий пароль

.....

Ваш новый пароль

.....

Повторите новый пароль

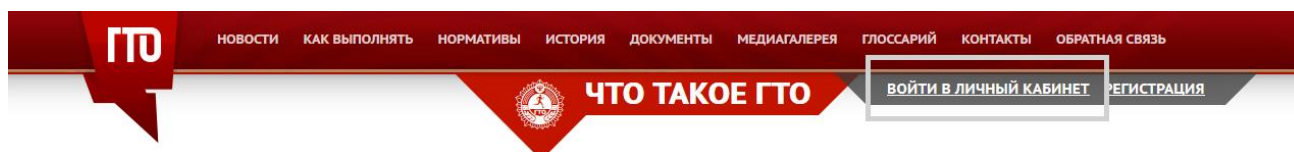
.....

Включить подтверждение входа кодом на email

**СОХРАНИТЬ**

<https://user.gto.ru/news>

В верхнем правом углу перед входом в личную учётную запись кликаем **«ВОЙТИ В ЛИЧНЫЙ КАБИНЕТ»**,



Всероссийский физкультурно-спортивный комплекс «Готов к труду и обороне» (ГТО) – полноценная программная и нормативная основа физического воспитания населения страны, нацеленная на развитие массового спорта и оздоровление нации.

Комплекс ГТО предусматривает подготовку к выполнению и непосредственное выполнение населением различных возрастных групп (от 6 до 70 лет и старше) установленных нормативных требований по трем уровням трудности, соответствующим золотому, серебряному и бронзовому знакам отличия «Готов к труду и обороне» (ГТО).



записываем свой пароль и кликаем **«ВХОД»**.

**ГТО** НОВОСТИ КАК ВЫПОЛНЯТЬ НОРМАТИВЫ ИСТОРИЯ ДОКУМЕНТЫ МЕДИАГАЛЕРЕЯ ГЛОССАРИЙ КОНТАКТЫ ОБРАТНАЯ СВЯЗЬ

**ВОЙТИ В ЛИЧНЫЙ КАБИНЕТ** РЕГИСТРАЦИЯ

**ВХОД В ЛИЧНЫЙ КАБИНЕТ**

Адрес электронной почты

.....@mail.ru

Пароль

.....

Не снимайте галочку, если вы входите на сайт с общедоступного компьютера

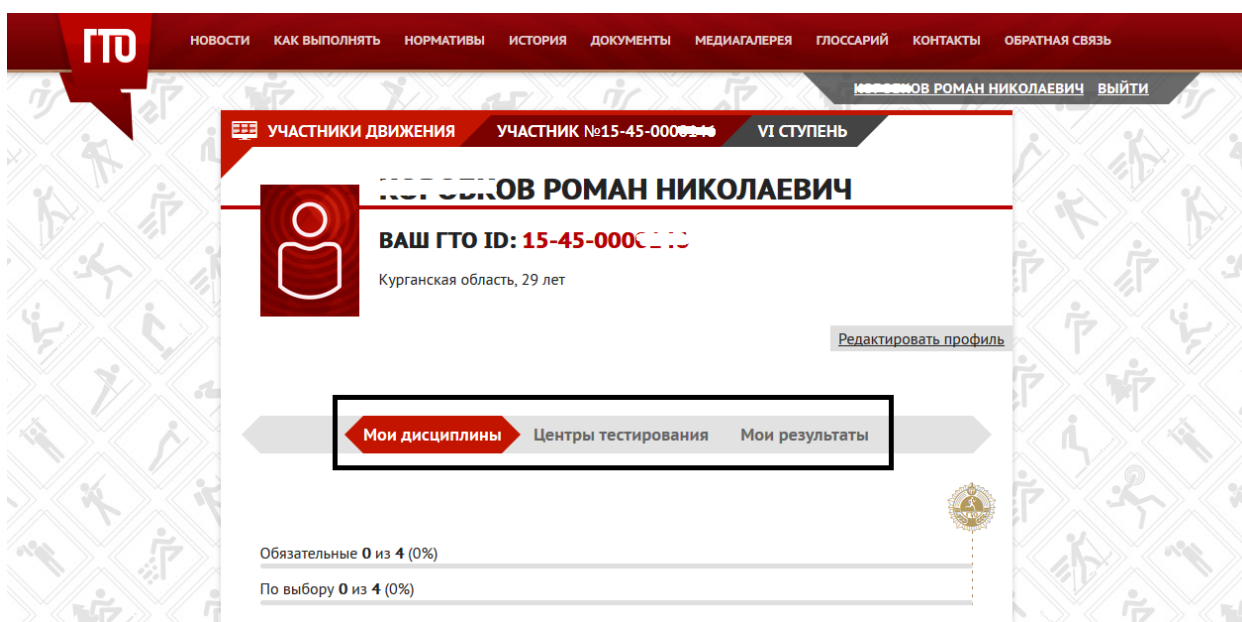
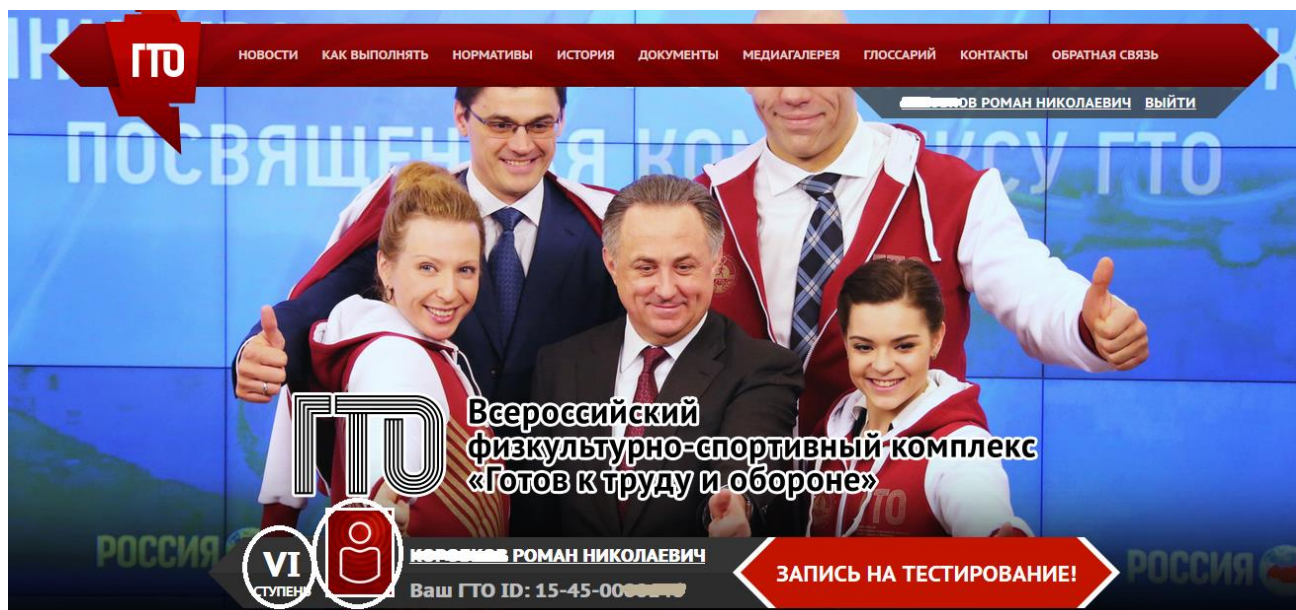
**ВХОД**

**ЗАБЫЛ ПАРОЛЬ** **РЕГИСТРАЦИЯ**

Если после входа вместо этой кнопки появиться *ФИО зарегистрированного*, то регистрация прошла успешно!

После входа на главной странице будут отображаться: *ФИО, Фото, возрастная ступень, а также Ваш ГТО ID в форме: XX-XX-XXXXXXX.*

Затем, кликаем «ЗАПИСЬ НА ТЕСТИРОВАНИЕ!» или по ФИО.



В личном кабинете будет находиться вся необходимая информация:

«**Мои дисциплины**» - перечень обязательных дисциплин и дисциплин по выбору согласно *Вашей* возрастной ступени;

«**Центры тестирования**» - Центры ГТО в Вашем городе;

«**Мои результаты**» - результаты после сдачи норм ГТО.